

Online  
uw golfles  
reserveren!

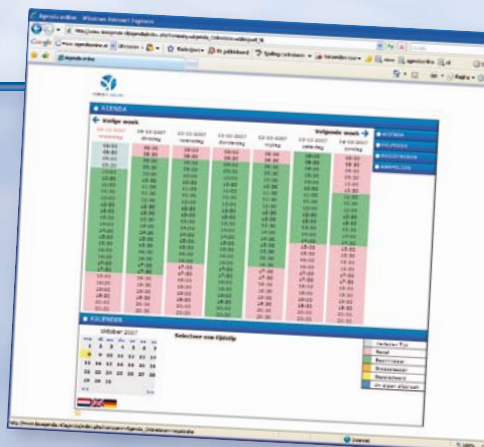
Online uw golfles reserveren? Ga naar:

# Golfschool Landgoed Bergvliet

[www.landgoedbergvliet.nl](http://www.landgoedbergvliet.nl)

U bent slechts 5 stappen verwijderd van het online reserveren van uw golflessen!  
Neem deze kaart mee naar huis en meld u aan bij de online Lesagenda. Eenmaal aangemeld kunt u in het vervolg alles wat met uw golflessen te maken heeft online bekijken.

- Stap 1:** Ga naar de online Lesagenda
- Stap 2:** Registreer uzelf op de Lesagenda
- Stap 3:** Meld u aan bij de Lesagenda
- Stap 4:** Reserveer online uw golfles
- Stap 5:** Bevestig uw boeking

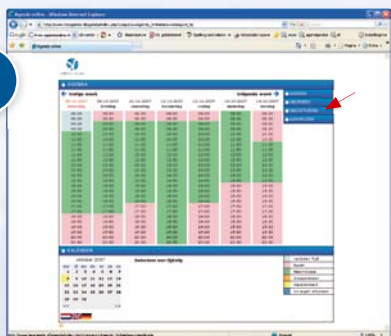


Kijkt u ook op de achterzijde van de kaart hoe u online uw golfles kunt reserveren.

Hier zijn de vijf stappen gevisualiseerd.

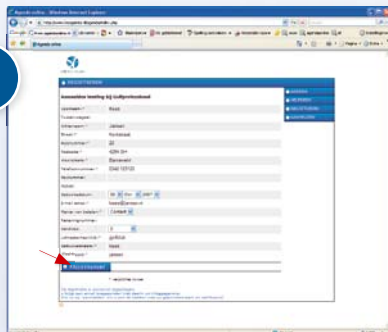
# Online uw golfles reserveren doet u zo!

1



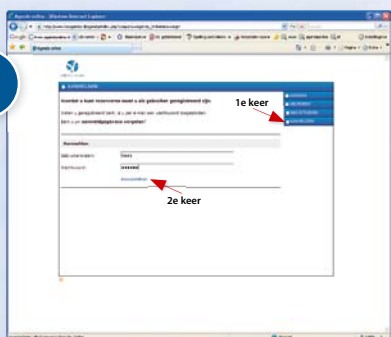
Ga naar de online Lesagenda en klik op de knop registreren.

2



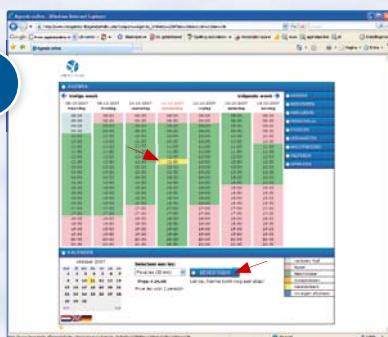
Vul uw gegevens in en klik op de knop registreren. U kunt zich nu aanmelden.

3



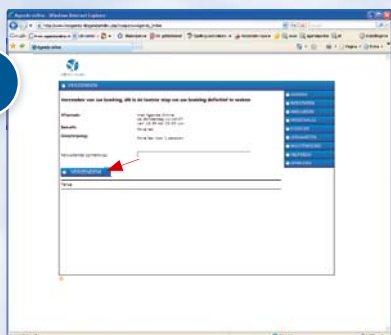
Klik op aanmelden, vul uw gebruikersnaam en wachtwoord in en klik opnieuw op aanmelden.

4



Selecteer de dag en de tijd waarop u een golfles wilt boeken en klik op de knop bevestigen.

5



Uw les is gereserveerd. Als u nu op verzenden klikt wordt deze bevestigd.

## Online demonstratie

Mocht deze stapsgewijze uitleg niet voldoende voor u zijn dan is er ook nog een online demonstratie beschikbaar. De demonstratie duurt zes minuten en hierin worden stapsgewijs alle functionaliteiten van de Lesagenda uitgelegd. U vindt de online demonstratie op de website [www.lesagenda.nl/demonstratie](http://www.lesagenda.nl/demonstratie).

Wij wensen u veel succes en plezier met het in gebruik nemen van de online Lesagenda!